


# Регистрация администратора на платформе Сферум



После того как ваша образовательная организация будет зарегистрирована на платформе, вы получите инструкцию для дальнейших действий в ответном письме

! При регистрации впишите тот номер мобильного телефона, который указывали в вашей заявке, иначе права на администрирование не появятся

При регистрации администратора на платформе  
возможны **два варианта**

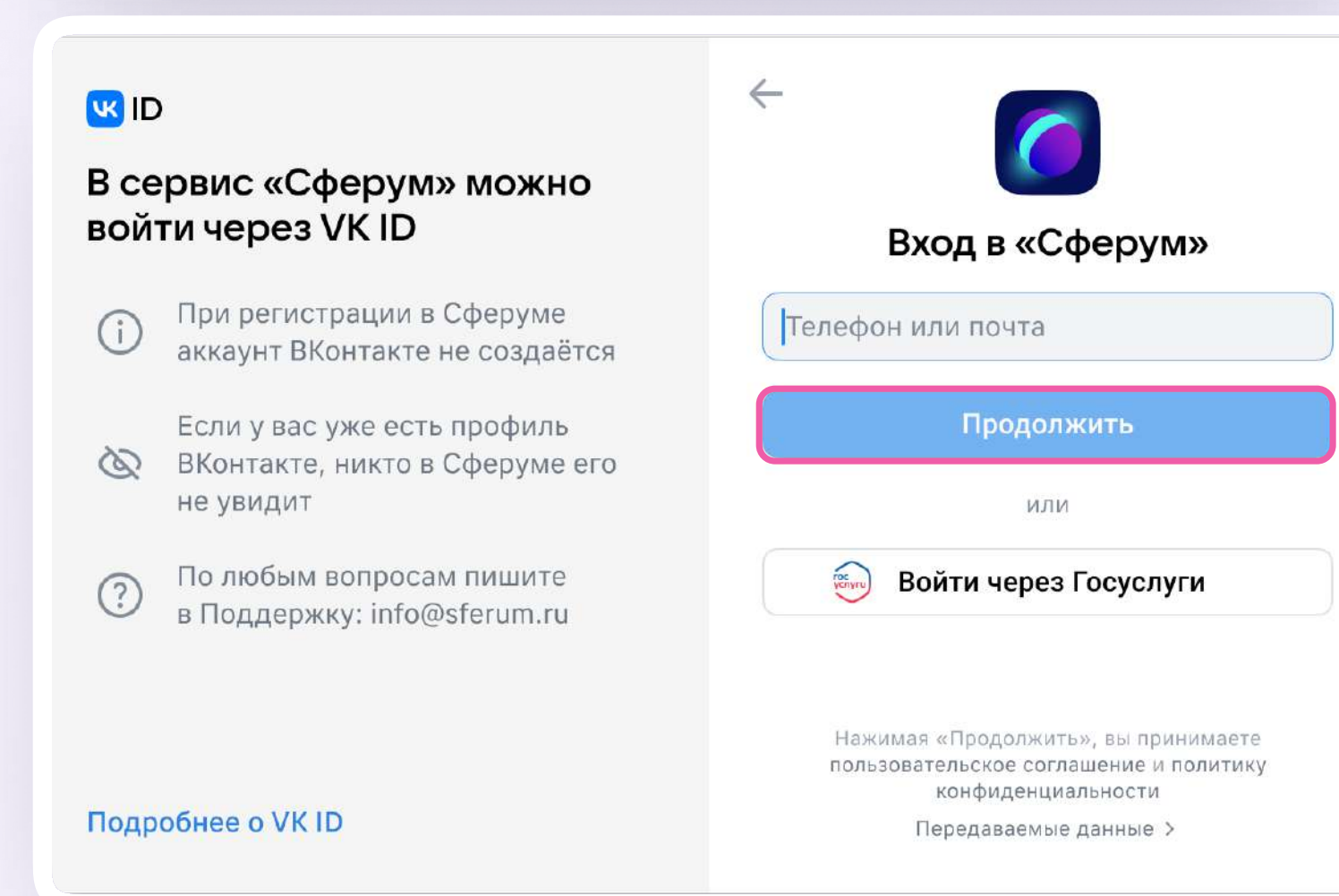
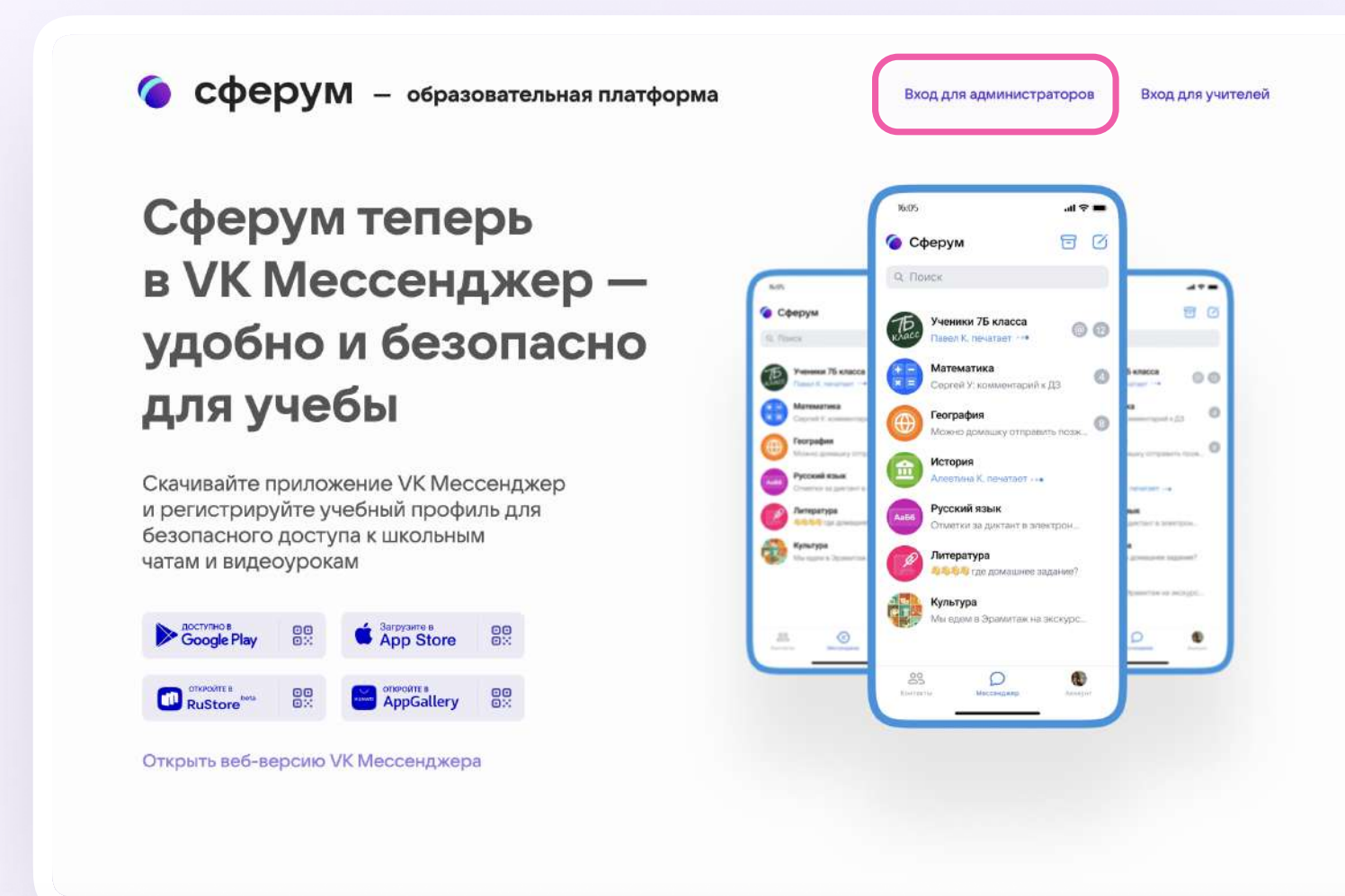


ВАРИАНТ – 1

## Если аккаунта в системе VK ID не было

1. На сайте sferum.ru нажмите на кнопку «Вход для администраторов»
2. Впишите тот номер мобильного телефона, который был указан в заявке. На этот номер вы получите СМС с кодом подтверждения

Если вы ошиблись в номере, измените его и запросите СМС заново. Код может идти несколько минут: если счётчик времени обнулится, а код так и не пришёл, запросите ещё один. Скорость доставки СМС-кода зависит от вашего оператора



Иногда вместо СМС с кодом мобильный оператор совершает звонок-сброс. Приходить он может с разных номеров. Отвечать на него не нужно, потребуется только ввести в специальное окошко последние цифры номера, с которого поступил звонок, — они и будут кодом. И СМС, и звонок для вас бесплатны

! Никому не передавайте свои регистрационные данные — даже коллегам или руководителю. Это может угрожать безопасности аккаунта и репутации организации

3. Укажите Ф. И. О. и другие данные в форме регистрации и нажмите на кнопку «Зарегистрироваться»

Убедитесь, что вам предлагаются права администратора именно вашей образовательной организации. Если данные верны, нажмите на кнопку «Подтвердить»

Если информация указана ошибочно, выберите вариант «Не подтверждать», а затем свяжитесь с поддержкой платформы по почте [info@sferum.ru](mailto:info@sferum.ru) для решения проблемы. После регистрации на платформе в поддержку можно обратиться через раздел «Помощь» под левым меню

**Создание профиля**

Укажите настоящее имя, фамилию и другую информацию, чтобы использовать платформу было удобнее

Имя: Светлана      Фамилия: Дмитриева

Отчество: Викторовна      Пол: Женский

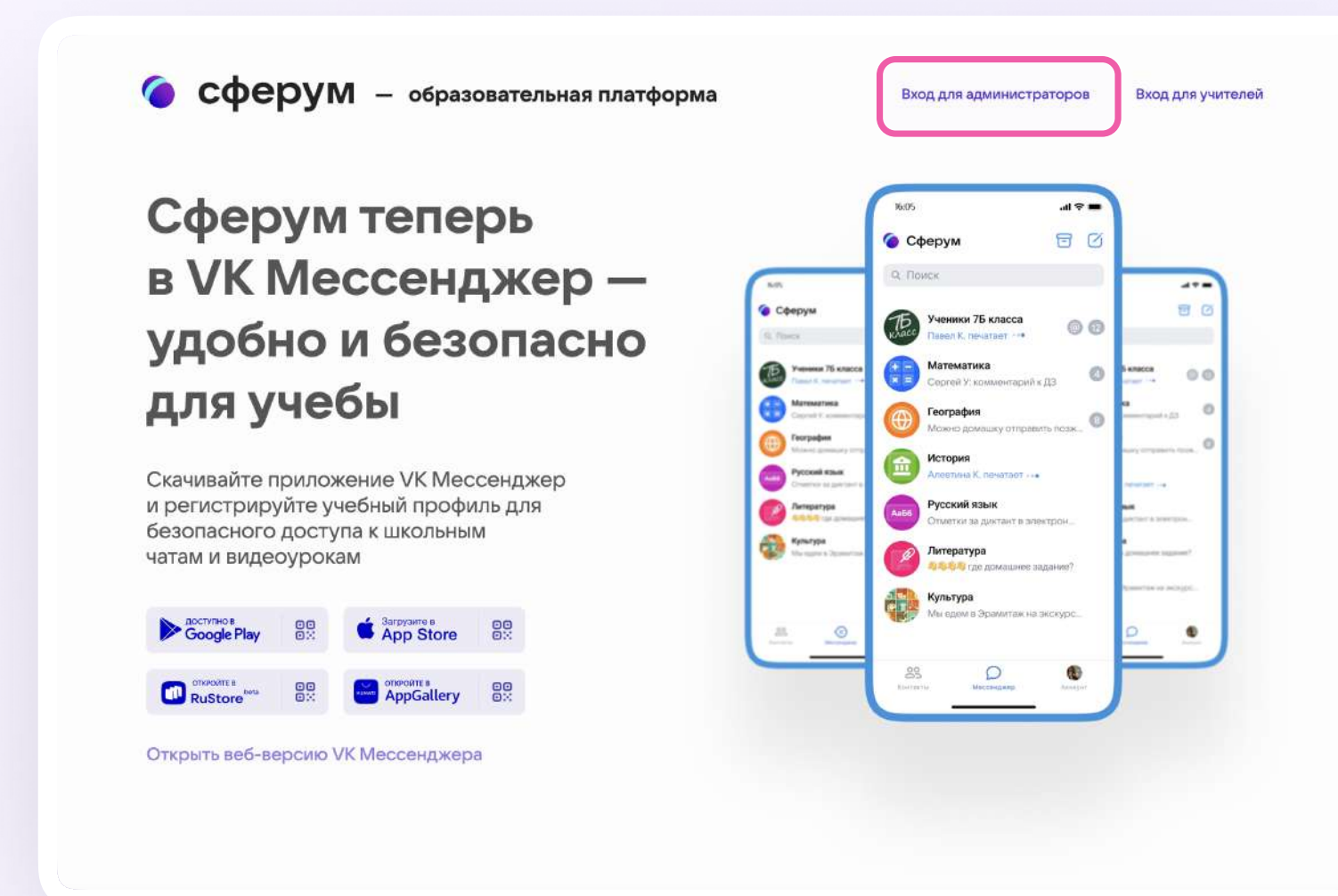
Дата рождения: 25 Авг 1976

Выйти из аккаунта      **Зарегистрироваться**

ВАРИАНТ – 2

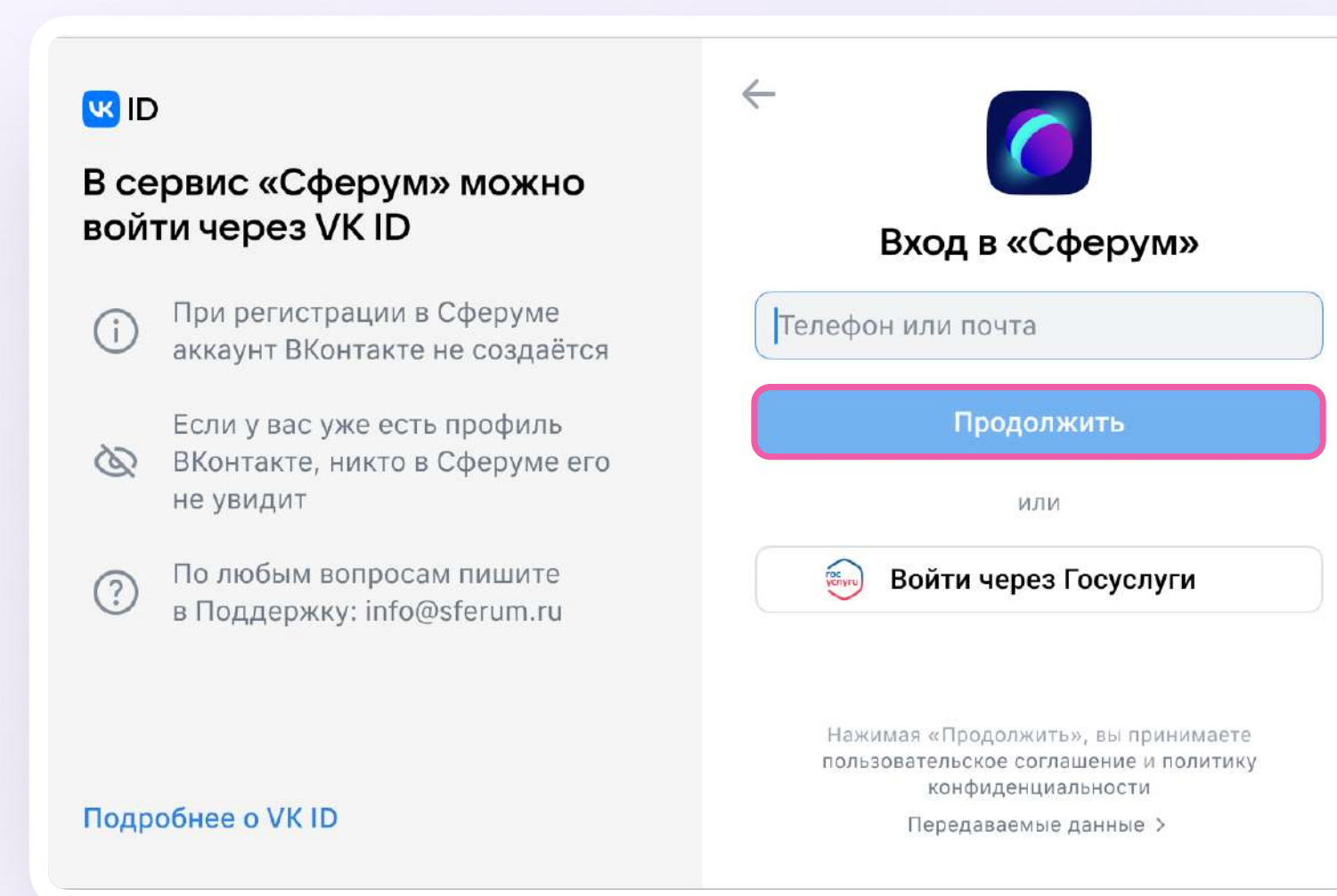
## Если уже есть аккаунт VK ID

1. На сайте sferum.ru нажмите на кнопку «Вход для администраторов»
2. Впишите тот номер мобильного телефона, который был указан в заявке




3. Если система попросит ввести подтверждающий код из СМС, укажите его. Если вы ошиблись в номере, измените его и запросите СМС заново. Код может идти несколько минут: если счётчик времени обнулится, а код так и не пришёл, запросите ещё один

**!** Иногда вместо СМС с кодом мобильный оператор совершает звонок-сброс. Приходить он может с разных номеров. Отвечать на него не нужно, потребуется только ввести в специальное окошко последние четыре цифры номера, с которого поступил звонок, — они и будут кодом. И СМС, и звонок для вас бесплатны



4. Введите пароль от вашего аккаунта VK ID. Если вы его не помните, нажмите на фразу «Забыли пароль?» и заполните форму для сброса пароля
5. Если система показывает вам чужой профиль, нажмите «Это не я» и следуйте инструкциям
6. Укажите свои Ф. И. О. и другие данные, которые будут отображаться на платформе, и нажмите на кнопку «Продолжить»

 Убедитесь, что вам предлагаются права администратора именно вашей образовательной организации. Если данные верны, нажмите на кнопку «Подтвердить»

Если информация указана ошибочно, выберите вариант «Не подтверждать», а затем свяжитесь с поддержкой платформы по почте [info@sferum.ru](mailto:info@sferum.ru) для решения проблемы. После регистрации на платформе в поддержку можно обратиться через раздел «Помощь» под левым меню