

**Муниципальное автономное общеобразовательное учреждение
средняя общеобразовательная школа № 4 города Южно-Сахалинска**

СОГЛАСОВАНО:


Председатель профкома

МАОУ СОШ № 4

г. Южно-Сахалинска

Е.А. Чиркова

« 15 » мая 2024 г.



УТВЕРЖДАЮ:

Директор МАОУ СОШ № 4

г. Южно-Сахалинска

А.В. Никитин

« 16 » мая 2024 г.

приказ от « 15 » мая 2024 г.

№ 182/1 - ОД



**Инструкция
по охране труда при работе с мультимедийным проектором
ИОТ № 22-2024**

1. Общие требования охраны труда

1.1. Настоящая инструкция разработана в соответствии с Приказом Минтруда России от 29 октября 2021 года № 772н «Об утверждении основных требований к порядку разработки и содержанию правил и инструкций по охране труда»; СанПиН 1.2.3685-21 «Гигиенические нормативы и требования к обеспечению безопасности и (или) безвредности для человека факторов среды обитания» и СП 2.2.367-0-20 «Санитарно-эпидемиологические требования к условиям труда», разделом X Трудового кодекса Российской Федерации и иными нормативными правовыми актами по охране и безопасности труда, с учетом основных положений технической документации производителей мультимедийных проекторов.

1.2. Данная инструкция устанавливает требования охраны труда перед началом, во время и по окончании работы сотрудника, выполняющего работы по демонстрации материала с использованием мультимедийного проектора, требования охраны труда в аварийных ситуациях, определяет безопасные методы и приемы выполнения работ.

1.3. К самостоятельной работе с мультимедийным проектором допускаются лица, которые:

- не имеют каких-либо медицинских противопоказаний для работы с мультимедийным проектором;
- прошли вводный инструктаж и первичный инструктаж по охране труда на рабочем месте до начала самостоятельной работы (если его профессия и должность не входит в утвержденный руководителем Перечень освобожденных от прохождения инструктажа профессий и должностей), обучение по охране труда, обучение приемам оказания первой помощи пострадавшим от несчастных случаев;
- ознакомились с настоящей инструкцией.

1.4. Сотрудник, осуществляющий выполнение работ с мультимедийным проектором, должен иметь I квалификационную группу допуска по электробезопасности.

1.5. Опасные и (или) вредные производственные факторы, которые могут воздействовать на сотрудника при работе с мультимедийным проектором, отсутствуют.

1.6. Перечень профессиональных рисков и опасностей при работе с мультимедийным проектором:

- негативное воздействие на глаза прямого или отраженного светового потока (лазерного излучения) мультимедийного проектора;
- нарушение остроты зрения вследствие недостаточной освещенности помещения;
- зрительное утомление при длительном просмотре отображаемой информации;
- термические ожоги при прикосновении к объективу работающего мультимедийного проектора;
- снижение общего иммунного состояния организма вследствие продолжительного воздействия на пользователя электромагнитного излучения;

- поражение электрическим током при использовании неисправных электрических розеток и вилок, шнуров питания с поврежденной изоляцией, несертифицированных и самодельных удлинителей, при отсутствии заземления / зануления;
- поражение электрическим током при использовании неисправного мультимедийного проектора, вскрытии и прикосновении к токоведущим частям;
- статические нагрузки при незначительной общей мышечной двигательной нагрузке.

1.7. В целях соблюдения требований охраны труда при работе с мультимедийным проектором необходимо:

- знать и соблюдать требования электро- и пожаробезопасности, охраны труда и производственной санитарии при выполнении работ с мультимедийным проектором;
- соблюдать правила личной гигиены;
- знать способы рациональной организации рабочего места;
- иметь четкое представление об опасных и вредных факторах, связанных с выполнением работ с использованием мультимедийного проектора, знать основные способы защиты от их воздействия;
- пользоваться мультимедийным проектором согласно инструкции по эксплуатации производителя;
- знать порядок действий при поломке, возгорании проектора, сигналы оповещения о пожаре;
- уметь пользоваться первичными средствами пожаротушения;
- знать месторасположение аптечки и уметь оказывать первую помощь пострадавшему;
- соблюдать Правила внутреннего трудового распорядка, выполнять режим рабочего времени и времени отдыха;
- при совместном использовании проектора и компьютера (ноутбука) соблюдать инструкцию по охране труда при работе на персональном компьютере;
- при совместном использовании мультимедийного проектора и интерактивной доски соблюдать инструкцию по охране труда при работе с ЭСО;

1.8. В случае травмирования уведомить непосредственного руководителя любым доступным способом в ближайшее время. При поломке мультимедийного проектора сообщить непосредственному руководителю и не использовать данную технику до полного устранения всех выявленных недостатков и получения разрешения.

1.9. Запрещается выполнять работу с мультимедийным проектором, находясь в состоянии алкогольного опьянения либо в состоянии, вызванном потреблением наркотических средств, психотропных, токсических или других одурманивающих веществ, а также распивать спиртные напитки, употреблять наркотические средства, психотропные, токсические или другие одурманивающие вещества на рабочем месте или в рабочее время.

1.10. Сотрудник, допустивший нарушение или невыполнение требований настоящей инструкции по охране труда при работе с мультимедийным проектором, рассматривается как нарушитель производственной дисциплины и может быть привлечён к дисциплинарной ответственности и прохождению внеочередной проверки знаний требований охраны труда; если нарушение повлекло материальный ущерб - к материальной ответственности в установленном порядке.

2. Требования охраны труда перед началом работы

2.1. Визуально оценить состояние выключателей, включить освещение в помещении, в котором предполагается использовать мультимедийный проектор, убедиться в исправности электрооборудования:

- осветительные приборы должны быть исправны и надежно подвешены к потолку, иметь целостную светорассеивающую конструкцию и не содержать следов загрязнений;
- корпуса выключателей и розеток не должны иметь трещин и сколов, а также оголенных контактов.

2.2. Убедиться в свободности выхода из помещения, проходов.

2.3. Удостовериться в наличии первичных средств пожаротушения, срока их пригодности и доступности. Удостовериться в наличии аптечки первой помощи.

2.4. Произвести сквозное проветривание помещения, открыв окна и двери. Окна в открытом положении фиксировать крючками или ограничителями.

2.5. Убедиться в безопасности рабочего места:

- проверить мебель на предмет ее устойчивости и исправности;
- убедиться в отсутствии внешних повреждений мультимедийного проектора, персонального компьютера (ноутбука);
- оценить целостность шнуров питания, проверить плотность подведения к мультимедийному проектору, персональному компьютеру (ноутбуку);
- проверить подключение проектора к компьютеру (ноутбуку), при этом кабель должен свободно и с запасом доставать до порта;
- не допускать переплетения, скручивания, заземления кабелей;
- кабели электропитания должны располагаться с тыльной стороны устройств;
- оценить правильное расположение и устойчивость мультимедийного проектора;
- не устанавливать проектор в закрытых объемах мебели, закрытых нишах;
- убедиться в отсутствии посторонних предметов на проекторе и перед ним;
- открыть объектив проектора.

2.6. Рационально организовать рабочее место, привести его в порядок. Убрать посторонние предметы и все, что может препятствовать безопасному выполнению работы с мультимедийным проектором и создать дополнительную опасность.

2.7. При необходимости протереть мультимедийный проектор с помощью специальных салфеток для оптических приборов. Объектив не трогать голыми руками.

2.8. Включить мультимедийный проектор, удостовериться в его исправности.

2.9. Убедиться в четкости изображения, соответствующей яркости. При необходимости произвести регулировку.

2.10. При необходимости понизить уровень освещенности помещения закрыть жалюзи, шторы, частично погасить свет.

2.11. Приступать к работе разрешается после выполнения подготовительных мероприятий и устранения всех недостатков и неисправностей.

3. Требования охраны труда во время работы

3.1. Мультимедийный проектор необходимо использовать только в исправном состоянии, включать и выключать, использовать в соответствии с инструкцией по эксплуатации и (или) техническим паспортом.

3.2. Выполнять мероприятия, предотвращающие неравномерность освещения и появление бликов на экране.

3.3. При работе с мультимедийным проектором соблюдать порядок, не загромождать рабочее место.

3.4. Не допускать к работе с проектором посторонних лиц, сотрудников, не имеющих достаточного опыта работы с данного вида техникой.

3.5. Следить за исправной работой устройства, в особенности за работой его вентилятора, быть внимательным в работе, не отвлекаться посторонними делами.

3.6. Пульт к мультимедийному проектору ежедневно дезинфицировать в соответствии с рекомендациями производителя либо с использованием растворов или салфеток на спиртовой основе, содержащих не менее 70% спирта.

3.7. При длительной работе мультимедийного проектора предусматривать его отключение для предотвращения перегрева лампы.

3.8. Соблюдать в работе санитарно-гигиенические нормы и правила личной гигиены.

3.9. Для поддержания здорового микроклимата после каждого использования проектора осуществлять сквозное проветривание помещения, при этом окна фиксировать в открытом положении крючками или ограничителями.

3.10. При использовании мультимедийного проектора запрещается:

- смотреть прямо на луч света исходящий из проектора, прежде чем повернуться к аудитории лицом, необходимо отступить от экрана или интерактивной доски в сторону;
- направлять световой или отраженный световой поток на других людей или отражающие поверхности;
- прикасаться к объективу работающего мультимедийного проектора;
- закрывать отверстия воздухозаборника, чем препятствовать охлаждению радиатора мультимедийного проектора;
- располагать проектор вблизи нагревательных приборов и отопительных систем;
- закрывать объектив работающего проектора бумагой, тканью, иными предметами;
- размещать на устройстве какие-либо вещи, предметы;
- включать в электросеть и отключать от неё проектор мокрыми руками;
- включать устройство совместно с другим электрооборудованием или аппаратурой высокой мощности от одного источника электроснабжения;
- включать проектор только что принесенный с улицы в холодное время года;
- допускать попадание влаги на устройство;
- разбирать устройство при включенном электропитании;
- выполнять выключение рывком за шнур питания;
- передвигать или переносить включенный в электрическую сеть проектор;
- прикасаться к оголенным или с поврежденной изоляцией шнурам питания;
- сгибать и заземлять кабели питания;
- оставлять без присмотра включенный в электрическую сеть мультимедийный проектор, покидать рабочее место, не выключив устройство.

3.11. Выключать проектор, когда его использование завершено.

3.12. Соблюдать во время работы настоящую инструкцию по охране труда при работе с мультимедийным проектором, требования охраны труда и пожарной безопасности, а также установленный режим рабочего времени (труда) и времени отдыха.

3.13. Не допускать увеличения концентрации пыли в помещении, где осуществляется работа с проектором.

3.14. Запрещается самостоятельно разбирать и проводить ремонт мультимедийного проектора. Эти работы может выполнять только специалист или инженер по техническому обслуживанию данной техники.

4. Требования охраны труда в аварийных ситуациях

4.1. Не допускается приступать к работе с мультимедийным проектором при плохом самочувствии или внезапной болезни.

4.2. Перечень основных возможных аварийных ситуаций при работе с мультимедийным проектором, причины их вызывающие:

- ощущение действия электрического тока, поражение током при неисправности мультимедийного проектора, шнура питания, отсутствии заземления (зануления);
- пожар, возгорание, задымление, искрение вследствие неисправности проектора;
- прекращение работы проектора при прекращении подачи электроэнергии.

4.3. При возникновении неисправности в мультимедийном проекторе (посторонний шум, искрение, ощущение действия электрического тока, запаха тлеющей изоляции электропроводки) прекратить с ним работу и обесточить, сообщить непосредственному руководителю и использовать только после выполнения ремонта и получения разрешения.

- 4.4. Отключить мультимедийный проектор при прекращении подачи электроэнергии.
- 4.5. В случае получения травмы прекратить работу, позвать на помощь, воспользоваться аптечкой первой помощи, при необходимости обратиться в медицинский пункт или медицинское учреждение, поставить в известность непосредственного руководителя. При получении травмы иным сотрудником оказать ему первую помощь, при необходимости, вызвать скорую медицинскую помощь по номеру телефона 103 и сообщить о происшествии руководителю. Обеспечить до начала расследования сохранность обстановки на месте происшествия, а если это невозможно (существует угроза жизни и здоровью окружающих) – фиксирование обстановки путем фотографирования или иным методом.
- 4.6. В случае возникновения задымления или возгорания в помещении немедленно прекратить работу, вывести людей из помещения – опасной зоны, вызвать пожарную охрану по номеру телефона 101 (112), оповестить голосом о пожаре и вручную задействовать АПС, сообщить руководителю. При условии отсутствия угрозы жизни и здоровью людей принять меры к ликвидации пожара в начальной стадии с помощью первичных средств пожаротушения. Не направлять в сторону людей струю порошка огнетушителя.

5. Требования охраны труда после завершения работы

- 5.1. По окончании работы выключить мультимедийный проектор, дать время остыть объективу, после чего обесточить отключением из электросети. При отключении из электророзетки не дергать за шнур питания.
- 5.2. Привести в порядок рабочее место. При необходимости протереть мультимедийный проектор с помощью специальных салфеток для оптических приборов, продезинфицировать пульт управления устройством в соответствии с рекомендациями производителя либо с использованием растворов или салфеток на спиртовой основе, содержащих не менее 70% спирта.
- 5.3. Убрать мультимедийный проектор в место хранения (в случае переносного устройства).
- 5.4. Провести сквозное проветривание помещения, при этом окна фиксировать ограничителями.
- 5.5. Удостовериться в противопожарной безопасности помещения, в том, что противопожарные правила в помещении соблюдены.
- 5.6. Оценить санитарное состояние помещения. Вымыть руки с мылом.
- 5.7. Известить непосредственного руководителя о недостатках, влияющих на безопасность труда при использовании мультимедийного проектора, обнаруженных во время работы.

Инструкцию разработал:

Заместитель директора по безопасности  /Ю.А. Киреева/


С инструкцией ознакомлен (а)

«30» 05 2024 г.

 /Третьякова О.В. /


С инструкцией ознакомлен (а)

«30» 05 2024 г.

 /Сауражов А.А. /

С инструкцией ознакомлен (а)

«30» 05 2024 г.


 /Томашевская А.В. /

С инструкцией ознакомлен (а)

«30» 05 2024 г.

 /Глебова В.В. /

30.05.2024
30.05.2024

 О.О. Шеремета
5
Т.Н. Байкина

